

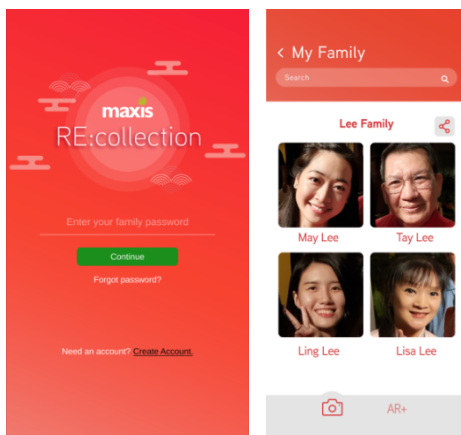
**Maxis menyambut Tahun Baru Cina dengan teknologi berlainan bagi warga tua Malaysia
tersayang
16 Januari 2020**

Cara-cara menggunakan aplikasi RE:Collection:

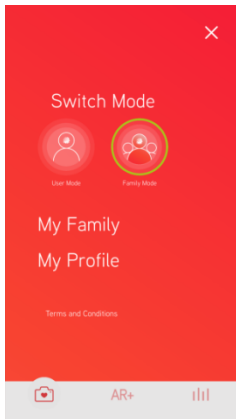
1. Muat turun aplikasi RE:Collection dari [Apple App Store](#) atau [Google Play Store](#). Jangan lupa untuk memberikan akses kepada kamera dan galeri.



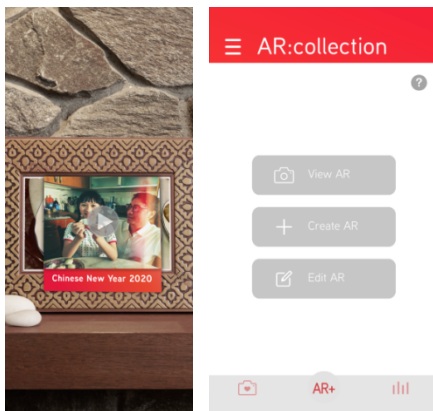
2. Log masuk aplikasi dan cipta “kata laluan keluarga”. Kongsi kata laluan ini dengan semua ahli keluarga anda supaya mereka juga boleh menyumbang kepada Tabung Memori (Memory Bank).



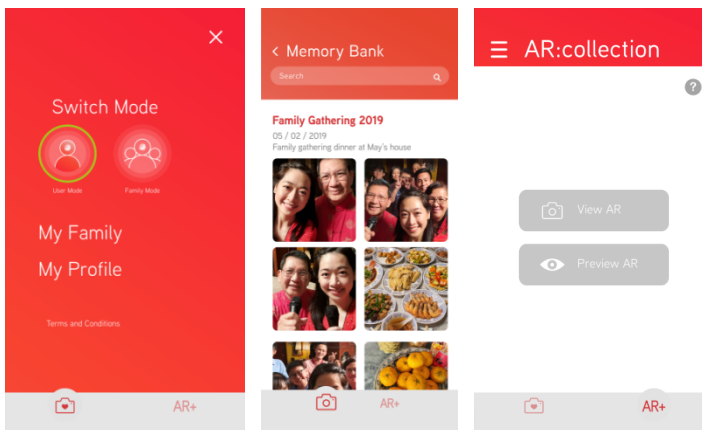
3. Melalui Mod Keluarga, muat naik gambar dan video ke Tabung Memori (Memory Bank) supaya orang tersayang boleh melihat dan mengenang kembali kenangan masa lalu. Jangan lupa untuk menanda, mengkategorikan dan memberi sebanyak deskripsi yang mungkin.



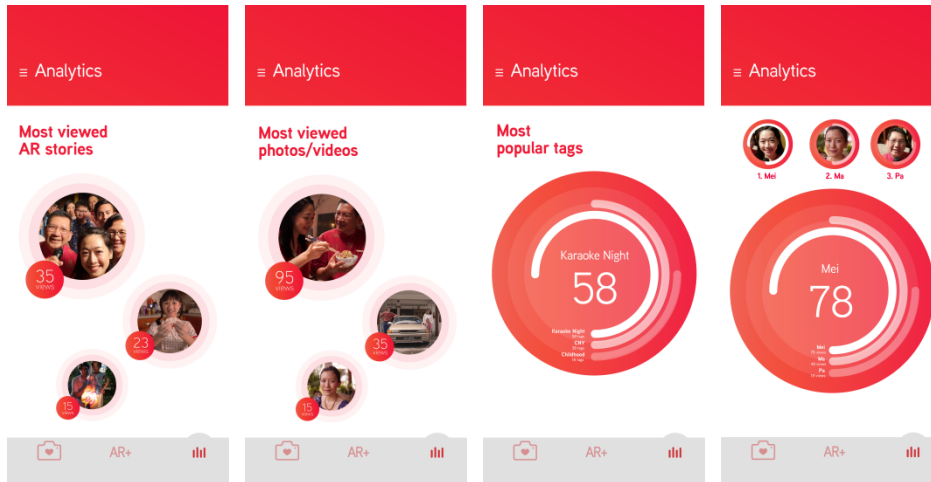
4. Untuk bercerita melalui fungsi Realiti Terimbuh (AR), pertama muat naik gambar dan video di Tabung Memori (Memory Bank). Tag video ke foto menggunakan butang "Create AR". Klik butang "View AR" untuk membolehkan kamera anda. Gunakan kamera anda untuk mengimbas foto bercetak dan video yang ditandakan akan dimainkan.



5. Melalui Mod Pengguna, warga tua boleh melihat kenangan dan cerita AR melalui antara muka yang mudah untuk digunakan.



6. Anda boleh lihat kenangan yang mencetus ingatan terbaik melalui analisis data tontonan mereka. Dapatkan inspirasi untuk perbuahan atau aktiviti baru untuk dilakukan bersama.



Aplikasi RE:Collection boleh dimuat turun melalui [Apple App Store](#) dan [Google Play Store](#) mulai 16 Januari 2020.